

Ибрагимова Ирина Ибрагимовна
Дагестанского государственного университета

Особенности формирования региональных бюджетов РФ за счет региональных налогов

Аннотация. Финансовая база региональных органов власти имеет огромное значение для реализации основных целей и задач разных направлений региональной политики – финансовой, экономической, социальной и проч. Основу финансовой базы региональных властей составляют региональные бюджеты. В этой связи надо отметить, что российские регионы различаются между собой уровнем социально-экономического развития, а следовательно – различаются их возможности формировать свои бюджеты за счет собственных доходов. В связи с этим в данной научной статье сделан упор на изучении роли региональных налогов в доходах региональных бюджетов РФ, поскольку именно они, на взгляд автора, должны формировать основу финансовой устойчивости регионов. Кроме того, в данной работе проведен сравнительный анализ структуры доходов консолидированных бюджетов РФ и консолидированного бюджета РД, поскольку для Республики Дагестан вопросы повышения финансовой самостоятельности сегодня стоят особенно остро.

Ключевые слова: бюджет, налоговые доходы, бюджетные доходы, налоги, региональные налоги.

Ibragimova Irina Ibragimovna
Dagestan State University

Features of formation of regional budgets of the rf due to regional taxes

Abstract. The financial base of regional authorities is of great importance for the implementation of the main goals and objectives of various areas of regional policy - financial, economic, social, etc. Regional budgets form the basis of the financial base of regional authorities. In this regard, it should be noted that Russian regions differ in their level of socio-economic development, and therefore their ability to form their budgets from their own incomes differs. In this regard, this scientific article focuses on studying the role of regional taxes in the revenues of regional budgets of the Russian Federation, since it is they, in the author's opinion, that should form the basis for the financial stability of the regions. In addition, this work provides a comparative analysis of the structure of income of the consolidated budgets of the Russian Federation and the consolidated budget of the Republic of Dagestan, since for the Republic of Dagestan the issues of increasing financial independence are particularly acute today.

Keywords: budget, tax revenues, budget revenues, taxes, regional taxes.

Рассмотрим особенности формирования за счет региональных налогов в целом бюджетов субъектов РФ. Обратимся к данным таблицы 1.

Вначале отметим, что по данным Минфина РФ доходы консолидированного бюджета РФ в 2023 году выросли по сравнению с 2022 годом на 11,3% до 59 трлн 73,5 млрд рублей (53 трлн 74,2 млрд рублей в 2022 году). Консолидированные бюджеты субъектов РФ в 2023 году исполнены с дефицитом 200,2 млрд рублей при доходах региональных бюджетов 22 трлн 325,1 млрд рублей, расходах – 22 трлн 525,3 млрд рублей. Таким образом, доходы федерального бюджета в 2023 году составили 37,4 трлн. руб.

Данные таблицы 1 отражают сведения о поступивших налогах (суммарно

федеральных, региональных и местных) в федеральный бюджет и консолидированный бюджет субъектов РФ в 2023 году.

В первую очередь мы видим, что федеральные налоги в составе федерального бюджета составили 19,3 трлн. руб., что составило 51,6 % от всех доходов федерального бюджета в 2023 году. Что касается налоговой составляющей бюджетов регионов в РФ, то отметим, что в 2023 году доля налоговых доходов составила 73,8%, но если мы оставим для сопоставления только собственные региональные налоги, то увидим, что их доля в доходах бюджетов регионов РФ в среднем составила всего 6,3%, что характеризуют низкую фискальную роль региональных налогов для своих бюджетов.

Таблица 1

Поступления налоговых платежей в федеральный бюджет и консолидированные бюджеты субъектов РФ в 2023 году, трлн. руб.

Наименование показателей	Федеральный бюджет РФ	Консолидированный бюджет субъектов РФ
Федеральные налоги	19,3	13,7
Региональные налоги	-	1,4
Местные налоги	-	0,3
Налоги, относящиеся к специальным налоговым режимам	0,04	1,07

(источник: составлено автором по данным официального сайта https://www.nalog.gov.ru/rn05/apply_fts/)

В таблице 2 и на рисунке 1 мы отразили поступившие в разные бюджеты в 2023 году налоги, сборы и иные обязательные платежи, администратором которых является ФНС России – в абсолютной сумме и в относительных показателях. Данные, представленные в этой таблице, помогают определить отдельную роль некоторых конкретных видов налогов в наполнении бюджетов доходами.

Итак, из данных таблицы 2 и рисунка 1 мы видим, что в целом для консолидированного бюджета РФ наибольший наполняющий эффект в 2023 году дали налоги, сборы и регулярные платежи за пользование природными ресурсами, которые составили 11241,0 млрд. руб. или 31,1% всех налоговых поступлений, на втором месте – налог на прибыль организаций - 7922,4 млрд. руб. или 21,9% и на третьем – НДС - 6537,8 млрд. руб. или 21,5%. Примечательно, что для налоговых доходов консолидированного бюджета страны доля региональных имущественных налогов составила 4,6% (куда включен и местный налог на имущество физических лиц).

Таблица 2

Поступление налогов, сборов и иных обязательных платежей, администрируемых ФНС России в федеральный бюджет и консолидированные бюджеты субъектов РФ в 2023 году

млрд. руб.

Показатели	В консолидированный бюджет РФ	В федеральный бюджет	В консолидированный бюджет субъектов РФ
Всего налогов, в том числе:	36182,8	19637,3	16545,1
Налог на прибыль организаций	7922,4	1918,6	6003,8
НДС	6537,8	159,5	6378,3
акцизы	-677	-1866,6	1189,6
НДС	7792,2	7792,2	
Налоги на	1683,4	-	1683,1

имущество			
Налоги, сборы и регулярные платежи за пользование природными ресурсами	11241,0	11041,8	200,1

(источник: составлено автором на основании данных Федеральной службы государственной статистики РФ <https://rosstat.gov.ru/statistics/finance>)

Что касается налоговых доходов консолидированного бюджета субъектов РФ, то можем отметить, что и тут роль имущественных налогов не так значительна – в сумме в 2023 году они составили 1683,1 млрд. руб. или 10,1% от всех налоговых доходов. Ключевое значение в качестве налоговых доходов для консолидированных бюджетов субъектов РФ играют федеральные налоги, которыми центр делится с регионами :

- налог на доходы физических лиц в сумме 6378,3 млрд. руб., что составило 38,6% от всех налоговых доходов;

- налог на прибыль организаций в сумме 6003,8 млрд. руб., что составило 36,3% от всех налоговых доходов.

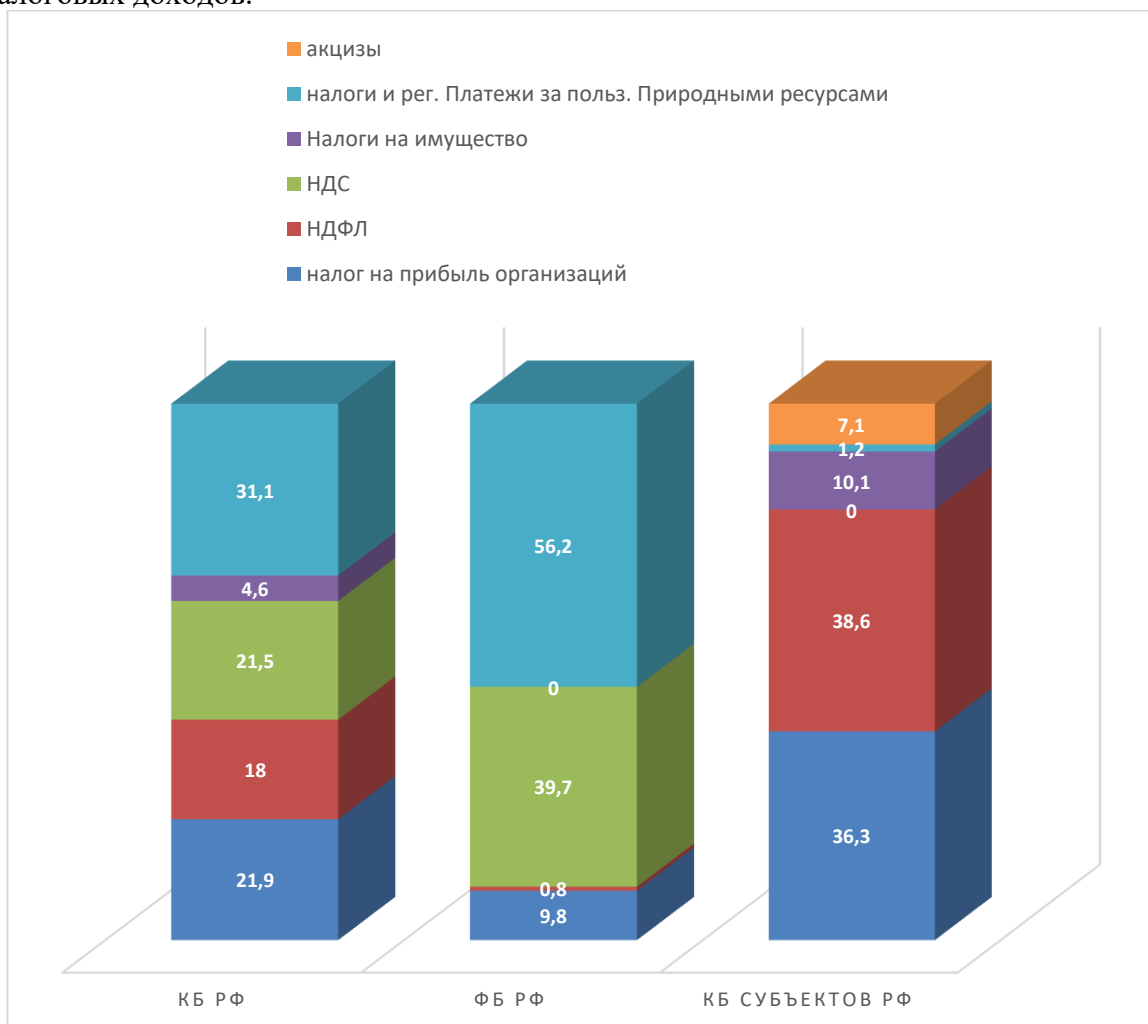


рис. 1 Состав и структура налоговых поступлений в консолидированный бюджет РФ, федеральный бюджет и консолидированный бюджет субъектов РФ В 2023 г., %

(источник: рассчитано автором по данным Федеральной службы государственной статистики РФ <https://rosstat.gov.ru/statistics/finance>)

В таблице 3 и на рисунках 2 и 3 мы привели данные, позволяющие судить о том, что картина, сложившаяся в 2023 году является традиционной для налоговых доходов субъектов РФ. В частности, мы привели ниже данные о доходах изучаемых бюджетов за трехлетний период, предшествующий 2023 году – то есть 2020-2022 гг. Данные приведены для консолидированного бюджета РФ и республиканского бюджета РД.

На основе приведенных в обозначенной таблице и рисунках данных, мы можем заключить следующее:

- в доходах консолидированного бюджета РФ основную роль играют – налог на прибыль организаций, НДФЛ и безвозмездные поступления. Доля региональных имущественных налогов незначительная и если они растут в абсолютном значении – с 1358,0 млрд. руб. в 2020 году до 1632,2 млрд. руб. в 2022 году, то в относительном значении они сокращаются – с 9,1% от общих доходов в 2020 году до 8,3 % в 2022 году;

- относительно стабильна доля НДФЛ в доходах КБ РФ при поступательном росте его абсолютных значений%

- налог на прибыль организаций показал существенный абсолютный рост в 2021 году, что привело к росту и его относительного значения в виде доли в общих доходов - с 19,6% в 2020 году до 25,8% в 2021 году (23,7% в 2022 году).

Таблица 3

Основные доходы федерального бюджета и консолидированного бюджета РД в 2020-2022 гг.,

млрд. руб.

показатели	2020 год		2021 год		2022 год	
	РФ	РД	РФ	РД	РФ	РД
Всего, в т.ч.	14901,2	181,3	17546,3	185,9	19676,9	210,5
Налог на прибыль организаций	2927	4,7	4529,3	5,9	4680,5	5,9
НДФЛ	4253,1	23,1	4793,2	26,9	5580,1	20,1
Налоги на имущество	1358,0	6,1	1444,6	6,7	1632,2	7,6
Безвозмездные поступления	4102,8	134,6	3894,5	130,3	4244,2	156,9

(источник: составлено автором на основании данных сборника Регионы России. Социально-экономические показатели. 2023:Р32 Стат. сб. / Росстат. х М., 2023х 1126 с.)

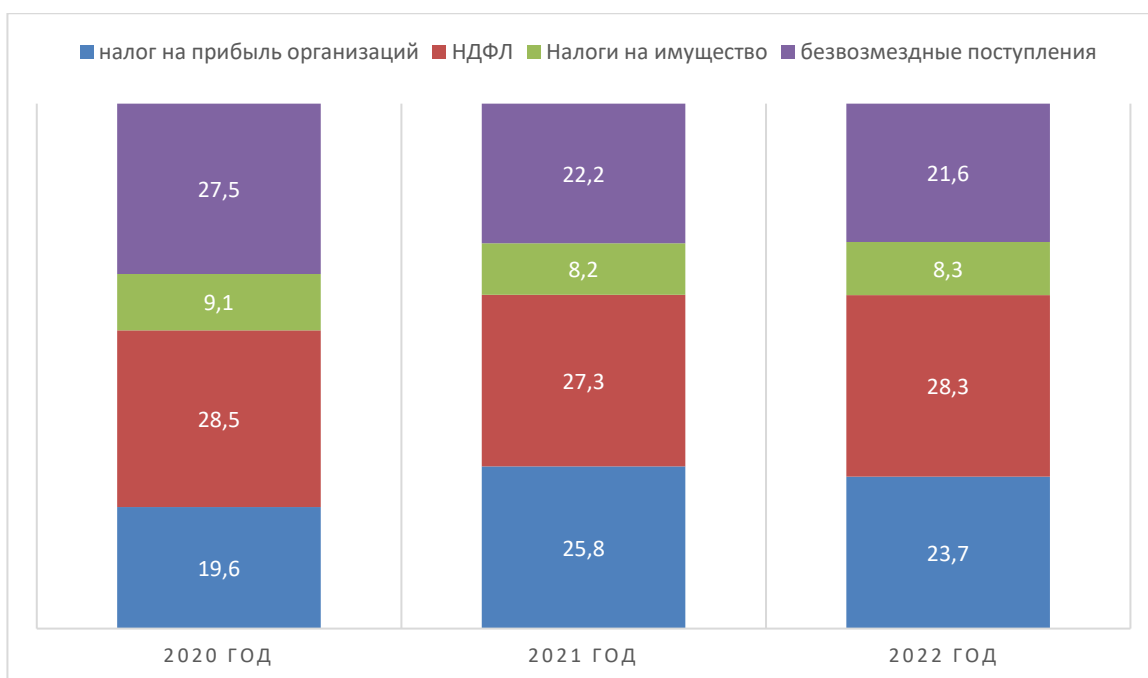


рис.2 Структура доходов консолидированного бюджета РФ в 2020-2022 гг, %
(источник: составлено автором на основании данных сборника Регионы России. Социально-экономические показатели. 2023:Р32 Стат. сб. / Росстат. - М., 2023- 1126 с.)

Что касается особенностей состава и структуры доходов консолидированного бюджета РФ в 2020-2022 гг, то на основе данных таблицы 2.3 и рисунка 2.3 заключим следующее:

- налоги на имущество играют в доходах КБ РФ более весомую роль, чем в КБ РФ – они растут в абсолютном значении – с 6,1 млрд. руб. в 2020 году до 7,6 млрд. руб. в 2022 году, при этом их доля в общих доходах КБ РФ почти стабильны – 3,3% в 2020 году, 3,6% в последующие 2021-2022 гг.;

- из налоговых доходов федеральный НДФЛ играет важную роль для КБ РФ – его сумма поступления динамично меняется, то снижается, то повышается – 23,1 млрд. руб. в 2020 году, 26,9 млрд. руб. в 2021 году и 20,1 млрд. руб. в 2022 году, его доля соответственно по годам – 12,7%, 14,4% и 9,5%. Но не смотря на это, его фискальная роль в доходах КБ РФ продолжает быть более весомой по сравнению с собственными региональными имущественными налогами;

- роль безвозмездных поступлений, к сожалению, стабильно высока для доходов КБ РФ- в 2020 году в сумме они составляли 134,6 млрд. руб. (74,2% от общих доходов), а в 2022 году уже 156,9 млрд. руб. (74,5% от общих доходов).

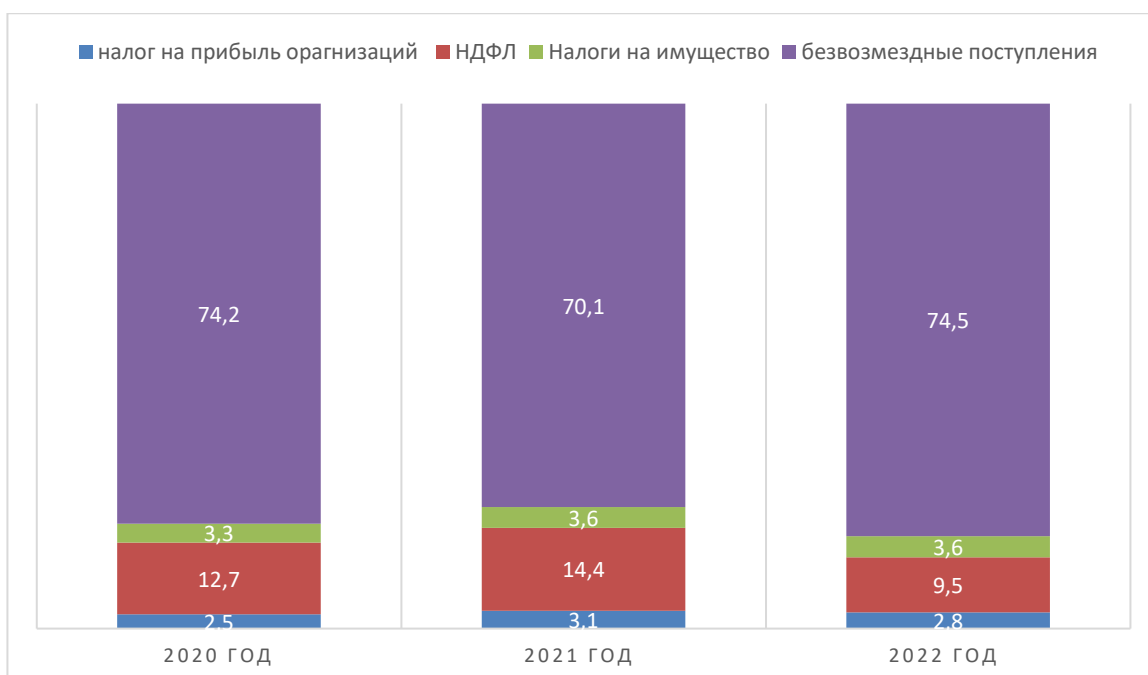


рис. 2.3 Структура доходов консолидированного бюджета РД в 2020-2022 гг. ,% (источник: составлено автором на основании данных сборника Регионы России. Социально-экономические показатели. 2023:P32 Стат. сб. / Росстат. - М., 2023- 1126 с.)

Список источников

1. Российская Федерация. Законы. Бюджетный кодекс Российской Федерации: Федеральный закон от 31.07.1998 N 145-ФЗ. СПС «Консультант Плюс». URL: http://www.consultant.ru/document/cons_doc_LAW_19702/(дата обращения: 21.10.2024).
2. Российская Федерация. Законы. Налоговый кодекс Российской Федерации: Федеральный закон от 31 июля 1998 года № 146-ФЗ. URL: www.consultant.ru/document/cons_doc_LAW_19671/ (дата обращения 5.11.2024)
3. Регионы России. Социально-экономические показатели. 2023:P32 Стат. сб. / Росстат. - М., 2023- 1126 с.
4. Федеральная служба государственной статистики РФ: официальный сайт. Москва. – Обновляется в течение суток. – URL: [http:// rosstat.gov.ru/](http://rosstat.gov.ru/) (дата обращения: 1.10.2024).
5. Федеральная налоговая служба РФ: официальный сайт. – Москва. – Обновляется в течение суток. - URL: <https://www.nalog.gov.ru> (дата обращения: 9.10.2024)
6. Ольховик В.В. Практика регионов Российской Федерации о порядках рассмотрения и согласования проектов методик прогнозирования доходов бюджета//Актуальные вопросы современной экономики. 2022.- №11. С. 245-255

Информация об авторе

Ибрагимова Ирина Ибрагимовна, к.э.н., доцент кафедры «Финансы и кредит», Дагестанского государственного университета, г. Махачкала, Россия

Information about the author

Ibragimova Irina Ibragimovna, Ph.D., Associate Professor of "Finance and Credit", Dagestan State University, Makhachkala, Russia