

УДК 332.146.2

DOI 10.26118/2782-4586.2024.56.71.127

**Зубайруева Марина Газигаджиевна**  
Дагестанский государственный университет  
**Маллаева Мадина Ибрагимовна**  
Дагестанский государственный университет

### **Факторы динамики и дифференциации доходов населения Республики Дагестан**

**Аннотация.** В статье исследуются факторы, влияющие на динамику и дифференциацию доходов населения Республики Дагестан. Проведен анализ основных социально-экономических показателей: уровень занятости и безработицы, структура доходов, отраслевая заработная плата и другие. Рассматриваются ключевые изменения за период 2010–2022 годов, включая влияние кризисных явлений, таких как пандемия COVID-19. Особое внимание уделено различиям в уровнях доходов в республике и среднем по России, структуре распределения заработной платы, а также социальной и экономической составляющим бедности. Предложены рекомендации для повышения доходов населения, включая поддержку занятости, сокращение коррупции и развитие реального сектора экономики. Реализация этих мер направлена на улучшение уровня жизни в регионе.

**Ключевые слова:** оплата труда, уровень занятости и безработицы, среднедушевые доходы, заработная плата, уровень бедности.

**Zubareva Marina Aligadzhievna**  
Dagestan State University  
**Mallaeva Madina Ibragimovna**  
Dagestan State University

### **Factors of dynamics and differentiation of incomes of the population of the Republic of Dagestan**

**Abstract.** The article examines the factors influencing the dynamics and income differentiation of the population of the Republic of Dagestan. The analysis of the main socio-economic indicators is carried out: the level of employment and unemployment, income structure, industry wages and others. The key changes over the period 2010-2022 are considered, including the impact of crisis events such as the COVID-19 pandemic. Special attention is paid to differences in income levels in the republic and the average in Russia, the structure of wage distribution, as well as the social and economic components of poverty. Recommendations are proposed to increase the incomes of the population, including employment support, reduction of corruption and development of the real sector of the economy. The implementation of these measures is aimed at improving the standard of living in the region.

**Keywords:** labor remuneration, employment and unemployment rate, average per capita income, wages, poverty level.

#### **Введение**

Доходы населения представляют собой один из ключевых показателей, отражающих уровень социально-экономического развития региона. Они определяют благосостояние граждан, их доступ к образованию, медицинским услугам, культурным благам, а также возможности для реализации личного потенциала. Особую актуальность изучение динамики и факторов, влияющих на дифференциацию доходов, приобретает в условиях

социально-экономической нестабильности, которая характеризует современную экономику России и, в частности, Республики Дагестан.

### Основная часть

Доходы населения, получаемые в форме заработной платы, стипендии, пособия или пенсии, являются главным индикатором, отражающим влияние различных факторов на благополучие и в целом на уровень жизни людей в том или ином регионе страны или государстве.

Социально-экономические процессы, происходящие в Республике Дагестан на протяжении более 10 лет – с 2010 по 2022 годы, характеризуются нестабильностью и неоднозначным характером. Такая тенденция характерна не только для субъектов РФ, но и в целом по стране.

Таблица 1 - Основные показатели социально-экономического развития РД в 2010-2022 гг.

Показатель / год	2010	2012	2014	2016	2018	2020	2022
Валовый региональный продукт, млн. рублей	274,4	374,7	528,1	617,6	676,1	740,8	913,3
ВРП на душу населения, рублей	94,9	127,3	176,6	202,7	218,1	234,9	285,6
Индекс производительности труда, в %	102,8	103,6	104,0	99,6	97,9	106,8	93,8

Источник: данные Росстата

Анализируемый период можно условно разделить на два временных отрезка с точки зрения динамики социально-экономических показателей, отражающих уровень жизни. Первый период начинается с 2010 года и длится до 2014 года, именно тогда республика была в двадцатке субъектов страны, которые отличались высоким уровнем развития. Рост доходов населения России был планомерным, он ощущался и по статистическим данным, и по результатам опросов граждан. С 2014 года начался период финансовой турбулентности, связанный с политическими изменениями на Украине, присоединением Крыма, усиленными процессами восстановления в Чеченской республике, значительным ростом курса доллара, что в совокупности вызвало экономический кризис и способствовало снижению как номинальных, так и в особенности реальных доходов населения.

Второй период начался с 2015 года, здесь же наблюдался застой, различные кризисные процессы и, соответственно, регион сдал свои позиции среди субъектов.

Несомненно, уровень жизни и доходов населения непосредственно связаны с занятостью.

Таблица 2 - Среднегодовая численность занятых в экономике Дагестана, тыс. чел.

Год	Показатель	Абсолютный прирост цепной	Абсолютный прирост базисный	Коэффициент роста цепной	Коэффициент роста базисный	Темп прироста цепной	Темп прироста базисный
2000	963						
2010	1028,1	65,1	65,1	106,8	106,8	6,8	6,8
2015	1063,4	35,3	100,4	103,4	110,4	3,4	10,4
2021	1060	-3,4	97	99,7	110,1	-0,3	10,1
2022	1153	93	190	108,8	119,7	8,8	19,7

Источник: данные Росстата

На рисунке приведена численность занятых в Республике Дагестан

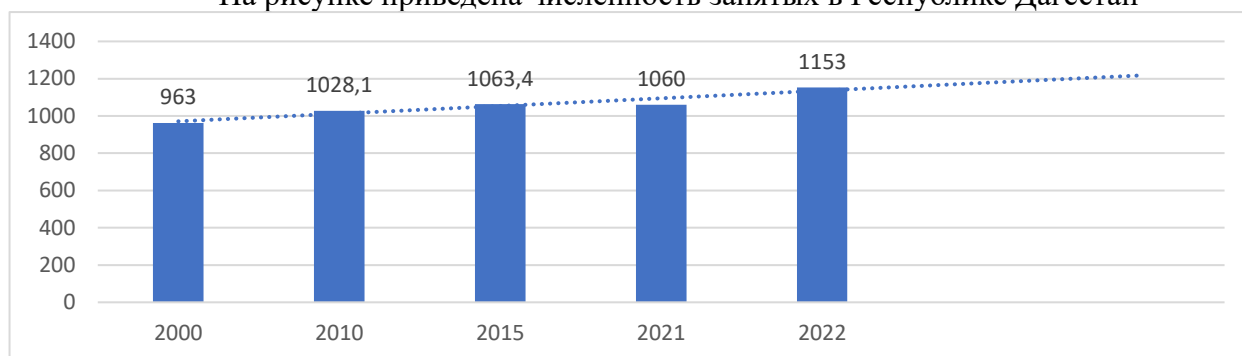


Рисунок 1. Динамика численности занятых в РД, тыс. чел.

Из таблицы и рисунка следует, что за анализируемый период произошел рост среднегодовой численности занятых в экономике Республики Дагестан с 963 тыс. человек в 2000 году до 1153 тыс. чел. в 2022 году, или на 19,7 %. Небольшое снижение занятости наблюдается в 2021 году, что связано с влиянием пандемии на экономику республики.

Величина среднедушевого дохода тесно связана с численностью безработных, поскольку в структуре доходов населения доля оплаты труда по найму составляет приблизительно пятую часть доходов. Что касается динамики безработицы, за анализируемый период произошел рост не только занятых, но и безработных – с 156,3 тыс. человек в 2000 году до 175 тыс. чел. в 2022 году.

Таблица 3 - Численность безработных, тыс. чел.

Год	Показатель	Абсолютный прирост цепной	Абсолютный прирост базисный	Коэффициент роста цепной	Коэффициент роста базисный	Темп прироста цепной	Темп прироста базисный
2000	156,3						
2010	188,5	32,2	32,2	120,6	120,6	20,6	20,6
2015	140,3	-48,2	-16	74,4	89,8	-25,6	-10,2
2021	206,4	66,1	50,1	147,1	132,1	47,1	32,1
2022	175	-31,4	18,7	84,8	112,0	-15,2	12,0

Источник: данные Росстата

Рост численности безработных одновременно с численностью занятых можно объяснить общим увеличением численности населения республики.

На рисунке 2 продемонстрирована динамика численности безработных.

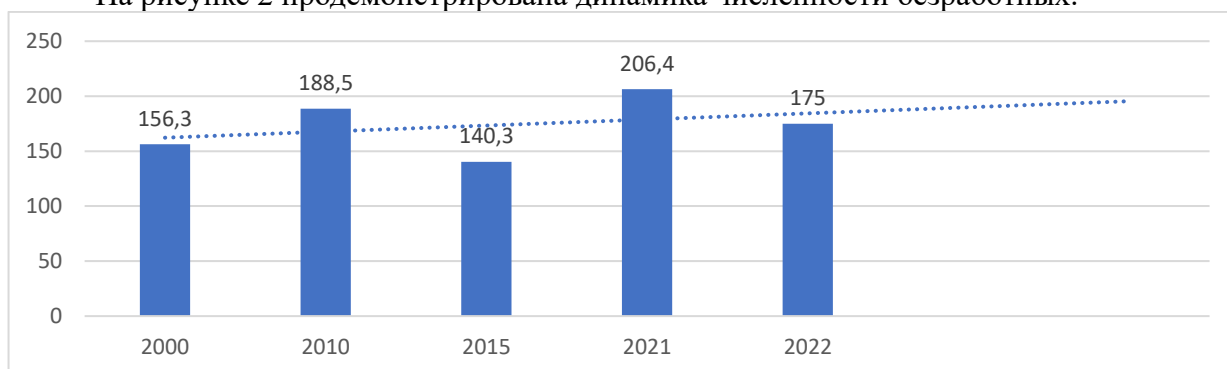


Рисунок 2. Динамика численности безработных в РД, тыс. чел.

Из таблицы 3 и рисунка 2 видно, что несмотря на некоторое снижение числа безработных в 2015, а также в 2022 годах, общая тенденция – рост численности безработных за 2000-2022 годы, превысивший 11 %.

Проблема безработицы в республике и в целом ситуация с занятостью значительно ухудшились в 2020-2021 годах во время пандемии, и в эти годы также значительно вырос уровень безработицы. Так, в 2020 году уровень безработицы достиг рекордного значений за последние два десятилетия - 15,7 %.

Анализ динамики среднедушевых денежных доходов населения в Республике Дагестан демонстрирует явную тенденцию к росту доходов - так, за анализируемый период этот показатель вырос более чем в 5 раз, с 7450 руб. в месяц в 2000 году до 37606 руб. в 2022 году.

В структуре доходов населения в целом по России основным источником денежных доходов является заработная плата, что составляет практически половину от общего объема доходов, в Дагестане же структура доходов существенно отличается.

Таблица 4 - Распределение населения РД по величине среднедушевых денежных доходов (в %) в 2010-2022 гг.

Распределение по среднедушевым доходам (тыс. рублей)	2010	2015	2020	2021	2022
меньше 7	7,4	6,4	5,4	4,3	2,3
7 – 10	9,5	8,7	8,2	7,0	4,4
10 – 14	14,1	13,6	13,1	11,9	8,5
14 – 19	16,3	15,9	16,0	15,1	12,2
19 – 27	19,0	19,2	19,7	19,7	18,3
27 – 45	20,8	22,0	22,8	24,4	27,2
45 – 60	6,4	7,5	7,8	8,6	11,6
более 60	6,5	7,6	7,5	9,0	15,5

Источник: данные Росстата

Рисунок 3 демонстрирует увеличение номинальных значений средней заработной платы за анализируемый период в 4,4 раза. Несмотря на рост абсолютных значений оплаты труда в номинальном выражении, реальная располагаемая заработная плата населения Республики Дагестан снижается в связи с ростом инфляции.

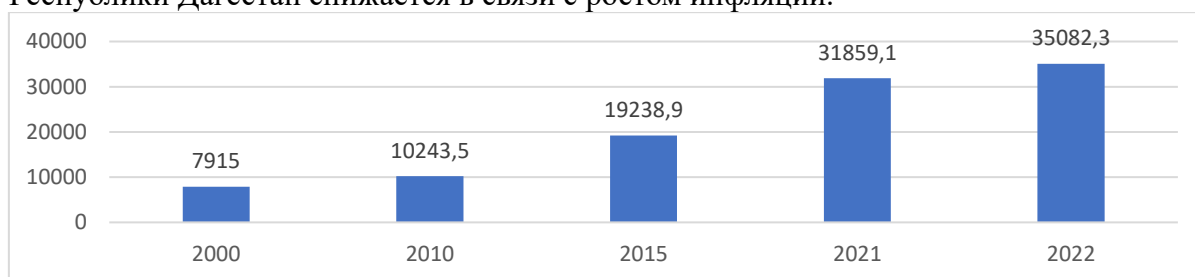


Рисунок 3. Среднемесячная номинальная начисленная заработная плата работников организаций, руб.

Отраслевая структура заработной платы в республике демонстрирует наибольшее значение в сфере госслужбы - 51,724 тыс. руб., далее в рейтинге идет финансовая и страховая деятельность - 50,73 тыс. руб., работники сферы образования на третьем месте с заработной платой 43,24 тыс. руб. Наиболее низкооплачиваемым являлся труд в сельском хозяйстве – среднемесячная заработная плата здесь составляет 20,07 тыс. руб.

При этом важно отметить, что большая часть россиян (90%) получает зарплату менее 44 тысяч рублей в месяц. Это говорит о том, что для многих граждан вопрос достойного уровня жизни остается крайне актуальным.

Медианная зарплата (то есть зарплата, которая делит всех работников пополам) равна 15,6 тысячам рублей. 60% работников зарабатывают в среднем 17,5 тысяч, а 70% - 19,7 тысяч рублей. В целом, видно, что распределение зарплат неравномерное, но стоит отметить положительную тенденцию: разрыв в доходах между уровнем оплаты труда мужского и женского населения постепенно сокращается.

Сравнительный анализ уровня доходов населения республики со среднероссийскими значениями показывает, что если в 2000 году среднедушевые доходы населения республики были в 2,5 раза меньше среднероссийских, то к 2015 году достигли 90% от российского уровня. Зарплата также выросла в три раза, что больше по темпам прироста, чем в среднем по России (2,2 раза). Таким образом, разрыв в уровне доходов между Республикой Дагестан и в среднем по Российской Федерации сократился в полтора раза.

Тем не менее, большинство показателей уровня жизни свидетельствуют о том, что социально-экономическая ситуация в республике непростая. Так, на каждого работающего приходится трое иждивенцев, что вдвое больше, чем в среднем по России. Почти 10% населения республики (около 300 тысяч человек) указали личное подсобное хозяйство как основной источник дохода. Это значительно выше, чем по всей стране, где этот показатель составляет всего 1,5%.

Согласно данным Росстата, в 2022 году уровень бедности в России достиг исторического минимума – 10,5%. Это стало возможным благодаря снижению безработицы, поддержке семей с детьми, росту зарплат и социальных пособий. Вместе с этим, к 2030 году планируется довести этот показатель до 6,5%. Важно также отметить, что Республика Дагестан в 2022 году занимала 48 место среди 85 регионов России по уровню бедности, достигнув за последние 15 лет значительного прогресса в уровне социально-экономического развития. Тем не менее, ситуация с уровнем бедности в республике все еще остается напряженной, показатель уровня бедности значительно выше среднероссийского значения – 12,8 % по состоянию за 2022 год (см. рис.4).

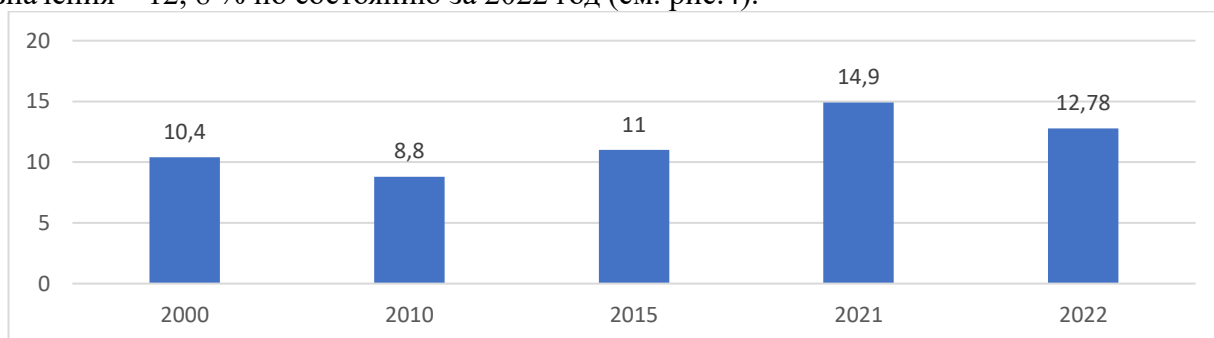


Рисунок 4. Численность населения с денежными доходами ниже величины прожиточного минимума / границы бедности, тыс. чел.

Бедность в республике Дагестан является сложной проблемой, которая имеет множество причин. Можно сказать, что на нее влияют взаимосвязанные факторы: социально-экономические (инфляция, невысокие зарплаты, безработица, низкая эффективность деятельности органов власти и местного самоуправления), демографические (многодетные семьи, большое количество молодых людей, у которых пока недостаточно профессиональных навыков, то, что на некоторых высокотехнологичных работах заняты пожилые люди, которым может не хватать нужных знаний и умений, и большой процент сельского населения), экономический потенциал (традиционно сложившаяся структура экономики, в которой мало предприятий, создающих добавленную стоимость, а также недостаточно развитая инфраструктура).

Усугубляет ситуацию с бедностью населения и положение с распределением населения по величине среднедушевых доходов, демонстрирующее тот факт, что ровно половина населения (50,7%) получает доходы от 10 тыс. руб. до 27 тыс. руб. (см. таблицу 4).

## **Заключение**

Негативно сказывается на экономике Республики Дагестан отсутствие учета последствий низкого уровня доходов и их высокой дифференциации на формирование занятости. Необходима более активная и политика, направленная на комплексное решение проблемы.

Рекомендации, направленные на рост доходов населения:

— Организация деятельности по повышению мотивации работодателя для увеличения оплаты труда работникам. Эта мера касается, главным образом, бюджетных организаций.

— Узаконивание нерегулируемой трудовой деятельности населения, на основе повышения мотивации к получению статуса самозанятого и информирования о преимуществах легализации доходов.

— Подписание социального договора с людьми, чьи доходы меньше уровня бедности. Это могут быть ежемесячные или единовременные денежные пособия на развитие подсобного хозяйства или индивидуального мелкого бизнеса, натуральная помощь или социальные услуги.

— Уменьшение уровня коррупции. Соблюдение бюджетной дисциплины, начиная с процесса бюджетного планирования, контроля за целевым расходованием и освоением бюджетных средств, выступает важнейшим фактором снижения уровня бедности в республике.

— Развитие реального сектора экономики и увеличение числа законных рабочих мест для людей.

— Регулирование уровня цен и тарифов, недопущение их необоснованного роста.

Реализация отмеченных мер позволит решить отмеченные в статье проблемы и в целом будет способствовать росту уровня жизни населения республики.

## **Список источников**

1. Постановление № 139 от 11 июня 2021 г. «Об утверждении региональной программы «Снижение доли населения с доходами ниже прожиточного минимума в Республике Дагестан» - <https://base.garant.ru/400898729/>.

2. Куклин А.А., Леонтьева А.Г. Дифференциация доходов населения и проблема бедности// Экономика региона, 2017. - № 3.

3. Шibaков, М. А. Динамика бедности и сокращение масштабов малообеспеченности в развивающихся странах // Региональная экономика. Юг России. 2021 Т. 9 № 2.

4. Алиханова Р.А. Распределение денежных доходов населения Республики Дагестан в динамике за 2013-2016 гг // УЭПС. 2017. №2. URL: <https://cyberleninka.ru/article/n/raspredelenie-denezhnyh-dohodov-naseleniya-respubliki-dagestan-v-dinamike-za-2013-2016-gg> (дата обращения: 01.06.2024).

5. Исаева Т.С. Уровень и качество жизни населения Республики Дагестан // Экономика и социум. 2019. №1-1 (56). URL: <https://cyberleninka.ru/article/n/uroven-i-kachestvo-zhizni-naseleniya-respubliki-dagestan> (дата обращения: 02.06.2024).

6. Министерство труда и социального развития РД (официальный сайт) <https://dagmintrud.ru/> (дата обращения: 31.05.2024).

7. Росстат по РД (официальный сайт). Уровень жизни: оперативная информация. <https://05.rosstat.gov.ru/urovjiz>. (дата обращения: 31.05.2024).

8. Росстат по РД (официальный сайт). Рынок труда и занятость населения: основные показатели. <https://05.rosstat.gov.ru/rintrud>. (дата обращения: 31.05.2024).

9. Ибрагимова Т.Н. Проблема дифференцирования доходов граждан России и пути ее преодоления//Актуальные вопросы современной экономики 2020г. № 2, С. 352-357

### **Информация об авторах**

**Зубайруева Марина Газигаджиевна**, магистрант, Дагестанский государственный университет, г. Махачкала, Россия

**Маллаева Мадина Ибрагимовна**, кандидат экономических наук, доцент кафедры «Политическая экономия», Дагестанский государственный университет, г. Махачкала, Россия

### **Information about the authors**

**Zubayraeva Marina Khazigalievna**, Master's Student, Dagestan State University, Makhachkala, Russia

**Mallaeva Madina Ibragimovna**, PhD in Economics, Associate Professor of the Department of Political Economy, Dagestan State University, Makhachkala, Russia